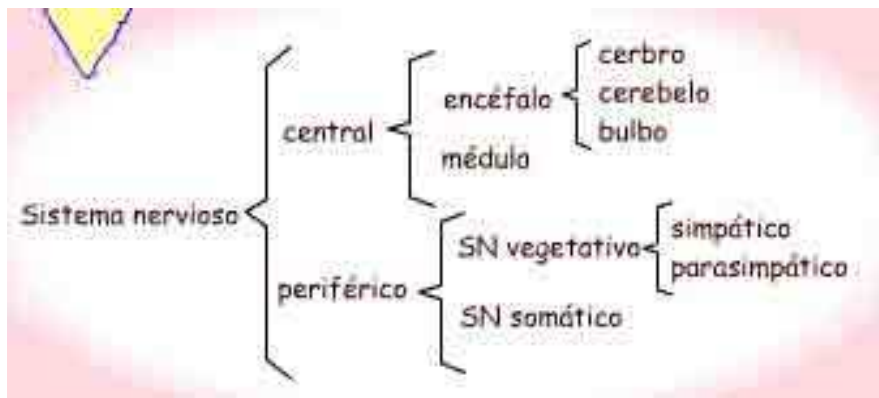


# TIPOS DE ESQUEMAS

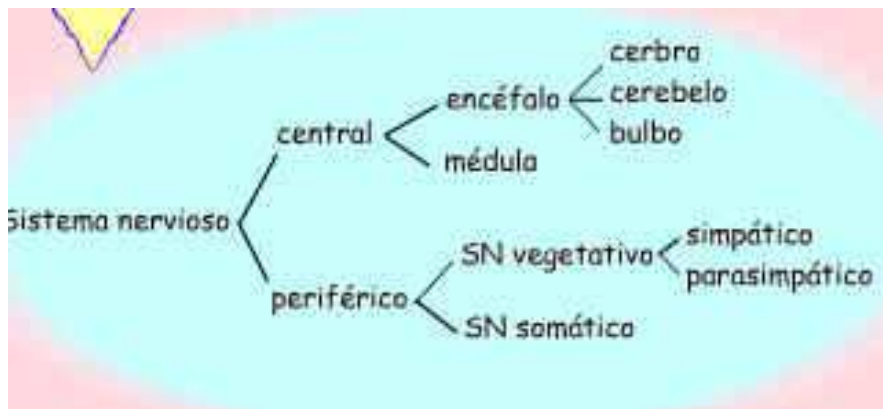
**De llaves:** (Este es el que recomendamos si hay muchos apartados)

Descripción: En este tipo de esquemas de cada apartado se abre una llave que abarca a los subapartados.



**De rayas:** (este es el que recomendamos si hay pocos apartados).

Descripción: En este esquema, de la idea principal parten unas líneas hacia las secundarias.



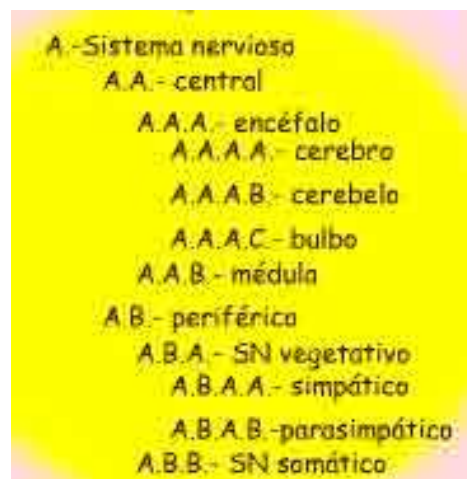
### De números:

Descripción: En este esquema las ideas principales van numeradas con 1, 2, 3,... Los subapartados constan de un segundo número y llevan sangría a la derecha. Así dentro de apartado 3, tendremos los subapartados 3.1, 3.2, 3.3, 3.4, ...



### De letras:

Descripción: En este esquema las ideas principales van señaladas como A, B, C,... Los subapartados constan de una segunda letra y van sangrados a la derecha. Así dentro de apartado B, tendremos los subapartados B.A, B.B, B.C, B.D,...



## De símbolos:

Descripción: En este esquema las ideas principales van señaladas con el mismo símbolo, por ejemplo \* . Los subapartados constan de un segundo símbolo, como por ejemplo # y van sangrados a la derecha. Los apartados que están al mismo nivel tienen el mismo símbolo.

